SCHEDA TECNICA - FILO DA TAGLIO

BODYLINE

BODYLINE consente di tagliare i film di protezione della carrozzeria (PPF) ed è adatto sia per forme semplici che molto complesse.
Accessorio per il taglio costituito da un filo di metallo abbinato a un film polimero e TPU trasparente adesivizzato.

CARATTERISTICHE DEL PRODOTTO:

	Valori di riferimento
• Larghezza (mm):	5

GUIDA PER L'UTENTE:

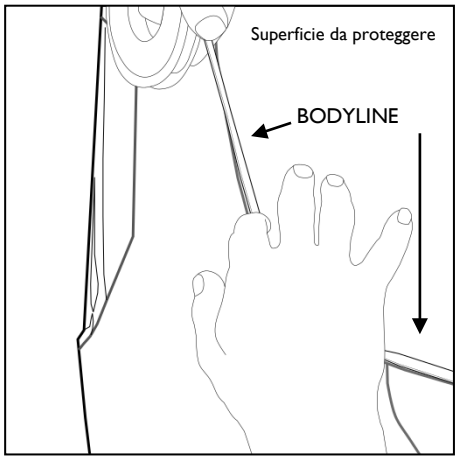

- Incollare il BODYLINE sul supporto, pulito e asciutto, realizzando la forma desiderata.

- Applicare il BODYLINE sul supporto, effettuando una forte pressione.

Per agevolare la presa del filo, aggiungere circa 15 cm oltre la superficie da rivestire.

- Tagliare il BODYLINE con delle forbici o un cutter.

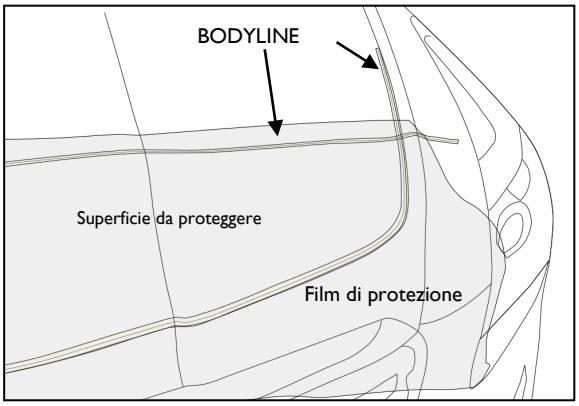

- Applicare il film di protezione della carrozzeria sul supporto, seguendo il metodo di posa appropriato (consultare la documentazione relativa ai film applicati), lasciando un bordo supplementare oltre al filo da taglio, facendo attenzione a lasciare scoperta la parte di filo libera.

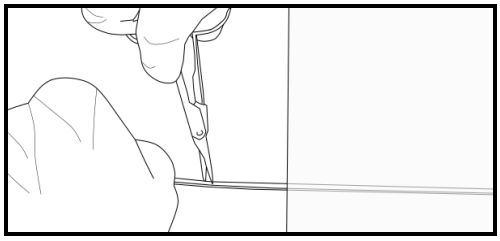

- Effettuare un'incisione sul film TPU del BODYLINE con delle forbici o un cutter a circa 10 cm dal bordo del film di protezione da tagliare.

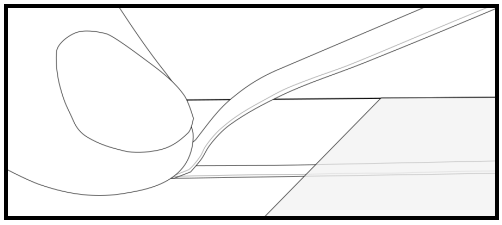

- Piegare il pezzo di BODYLINE.
- Posare un dito sulla piega.
- Tirare con un colpo secco sull'estremità libera per sbloccare il filo da taglio.
- Portare il filo di metallo fino al bordo del film di protezione da tagliare.

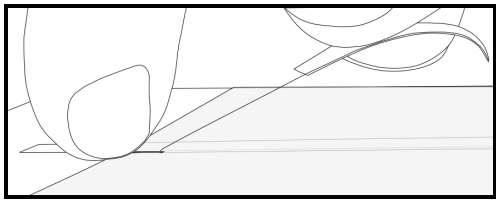

- Posare un dito sul bordo del film di protezione da tagliare in modo da realizzare un taglio netto.
- Per cominciare il taglio, tirare il filo con un colpo secco, poi continuare delicatamente in modo costante fino alla fine.

- Rimuovere la porzione eccedente di film di protezione della carrozzeria e del tape che resta del BODYLINE subito dopo il taglio, bagnando abbondantemente la parte tagliata.
- Applicare i bordi del film di protezione con una spatola.
- **<u>Manipolare con precauzione</u>: rischio di ferite gravi se si arrotola il BODYLINE attorno al dito o alla mano durante tutta l'operazione.**

<u>CONSERVAZIONE</u>:

- Shelf life (prima della posa):
  2 anni se conservato non aperto nel suo imballaggio di origine a una temperatura di 21 °C e al 50 % di umidità relativa.

<u>NOTE</u>:
La grande diversità dei supporti per applicazioni e le continue innovazioni devono indurre l'utente a verificare l'attitudine del prodotto per l'applicazione cui intende destinarlo. Tutte le informazioni pubblicate si basano su misure regolarmente effettuate in laboratorio. Tuttavia, tutte le informazioni non costituiscono una garanzia intangibile. Il venditore declina la propria responsabilità per tutti i danni indiretti e potrà essere ritenuto responsabile solo per importi non eccedenti il valore dei suoi prodotti. Tutte le nostre specifiche sono soggette a modifiche senza preavviso. Le schede tecniche sono aggiornate automaticamente sul nostro sito www.hexis-graphics.com.