FICHE TECHNIQUE FIL DE DECOUPE

BODYLINE

Le BODYLINE permet de découper les films PPF suivant des formes simples à très complexes.
Outil de découpe constitué d'un fil métallique fin couplé à un film polymère et TPU transparent adhésivé.

CARACTERISTIQUES DU PRODUIT :

	Valeurs indicatives
• Largeur (mm) :	5

GUIDE D'UTILISATION :

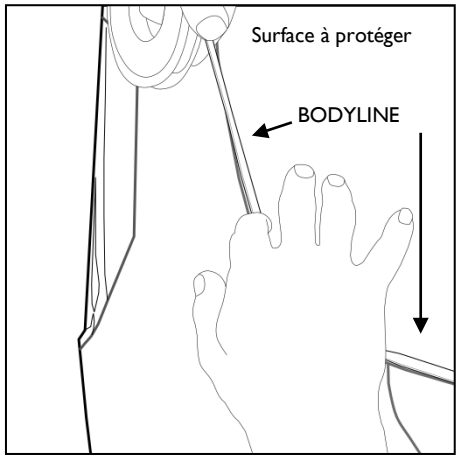

- Coller le BODYLINE sur votre support, propre et sec, en réalisant la forme souhaitée.

- Appliquer fortement le BODYLINE au support.

Pour permettre la prise en main du fil, prévoir de laisser dépasser le fil d'environ 15 cm au-delà de la surface à couvrir.

- Couper le BODYLINE à l'aide de ciseaux ou d'un cutter.

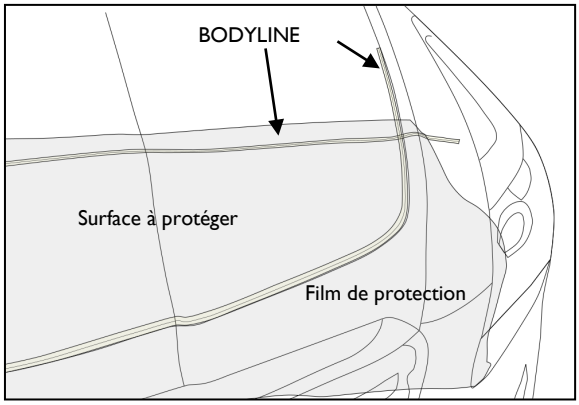

- Appliquer le film PPF sur le support, en suivant la méthode de pose adéquate (se référer aux documentations relatives aux films posés), en laissant un débord de matière supplémentaire au-delà du fil de découpe et en veillant à laisser découvert le morceau de fil de prise en main.

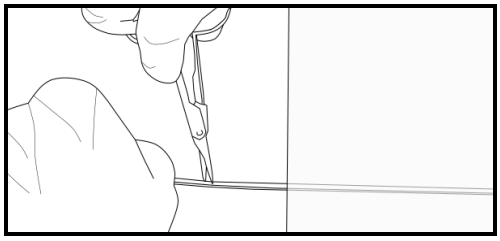

- Effectuer une entaille du film TPU du BODYLINE à l'aide de ciseaux ou d'un cutter à environ 10 cm du bord du film de protection à couper.

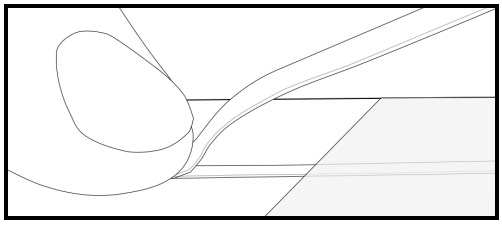

- Rabattre le morceau de BODYLINE.
- Poser un doigt sur le pli.
- Tirer d'un coup sec sur l'extrémité libre pour libérer le fil de découpe.
- Emmener le fil métallique jusqu'au bord du film de protection à découper

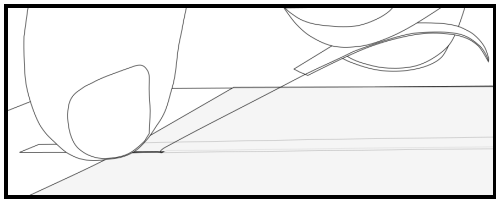

- Poser le doigt sur le bord du film de protection à découper afin de réaliser une coupe nette.
- Tirer d'un coup sec sur le fil pour démarrer la découpe puis délicatement et de façon continue, jusqu'à la fin de la découpe.

- Retirer l'excédent de film de protection carrosserie + tapes résiduel du BODYLINE immédiatement après la coupe tout en mouillant généreusement la découpe réalisée.
- Appliquer les bords du film de protection à l'aide d'une raclette.
- **<u>À manipuler avec précaution :</u> risque de blessure grave si le BODYLINE est enroulé autour d'un doigt ou de la main lors de l'amorce et de la coupe.**

<u>STOCKAGE :</u>

- Durabilité au stockage (avant application) :
  2 ans lorsque stocké non ouvert dans son emballage d'origine à une température de 21 °C et 50 % d'humidité relative.

<u>REMARQUES:</u>
La très grande diversité des supports de marquage et des possibilités toujours nouvelles doivent conduire l'utilisateur à examiner les aptitudes du produit lors de chaque usage. Toutes les informations publiées sont basées sur des mesures régulièrement effectuées en laboratoire. Elles ne constituent pas cependant un facteur de garantie intangible. Le vendeur décline tous les dommages indirects et ne sera responsable qu'à concurrence du prix de ses produits. Toutes nos spécifications sont sujettes aux changements sans notification préalable. La mise à jour de nos spécifications est automatique sur notre site www.hexis-graphics.com.